

"СОЛНЕЧНЫЙ ГОРОД"



№ 14 ИЮНЬ 2017г.

В этом выпуске:

«Здравствуй, лето!»	1
1 июня – День защиты детей!	1
12 июня – День России!	2
Мы туристы!	2
Как интересно провести летом прогулку с ребёнком?	3
«Вот оно какое, наше лето!» Фото отчёт.	4

Здравствуйте, дорогие наши читатели!

Мы рады встрече с вами!

Лето в гости к нам пришло!

День первый лета, стань ещё светлей!

Встречают первое июня всюду!

Ведь это – День защиты всех детей,

Его недаром отмечают люди!

Пусть наши дети будут самыми счастливыми!



*С Международным Днём
Защиты Детей!*




1 июня

Лето - прекрасная пора для отдыха и оздоровления детей. Сколько положительных эмоций получает детвора от проведения праздников и развлечений. 1 июня в детском саду прошли веселые развлечения во всех возрастных группах, посвященные международному Дню защиты детей. Ребята танцевали, играли в подвижные игры, смотрели цирковое представление. Было очень весело и забавно!



Накануне Дня России в нашем детском саду прошел праздник, посвященный этому событию. Ребята читали стихи, пели песни, танцевали. В этот день символами всех мероприятий, проходивших в детском саду, были флаг, герб и гимн России. В торжественном молчании стояли маленькие граждане России, когда звучал гимн страны.



МЫ ТУРИСТЫ!

Прогулки-походы представляют собой один из важнейших организованных видов двигательной деятельности, в ходе которой решаются не только оздоровительные задачи, совершенствуются двигательные навыки и физические качества детей, но и воспитывается любовь и эстетическое отношение к природе, удовлетворяются их познавательные потребности. 9 июня для подготовительных групп была организована прогулка-поход по территории детского сада. Участники похода идут по заранее намеченному маршруту. Ходьба с рюкзаками за спиной друг за другом, преодоление различных препятствий, встречающихся на пути.



Ходить в походы – весело, ходить в походы – классно!

Как интересно провести летом прогулку с ребёнком? Как сделать так, чтобы летняя прогулка стала для детей увлекательной и познавательной?

ОБ ЭТОМ НАША РУБРИКА



«Лейка»

Купите ребенку лейку. Теперь ребенок может поливать растения, мочить песок для куличиков, рисовать узоры водой на сухом асфальте и даже обливаться, если на улице очень жарко.

«Цветной песок»

Рисунки цветным, сухим песком на земле, очень интересное занятие для ребенка. Это занятие развивает глазомер, точность, воображение и мелкую моторику.



Изготовление цветного песка:

- В маленькие целлофановые пакеты насыпьте сухого мелкого песка, положите в каждый пакетик мелок и разотрите песок мелом, пока он не окрасится в нужный вам цвет. Затем уберите мелок.
- Сделайте в углу каждого пакета маленькую дырочку, чтобы песок тонкой струйкой сыпался из него.
- Теперь можно рисовать, выкладывая разноцветным песком узоры.

«Прогулки под дождем».



Как мы уже говорили, если ребенок здоров, гулять с ним нужно в любую погоду, даже если на улице идет дождь. Дождь — это не причина сидеть дома. Наденьте резиновые сапоги, непромокаемый плащ, возьмите зонт — и скорее на улицу. Конечно, побегать с друзьями в такую погоду вряд ли получится, зато прогуляться с мамой, держа над головой зонтик, в самый раз. Гуляя, можно слушать дождь, как он стучит по зонту, как по листве, как по дорожкам, лужам, смотреть, как капли подпрыгивают, пускают круги на воде. Можно вспоминать стихи о дожде и солнце, поговорки о лете.

«Рисуем на природе».

Если вы отдыхаете на даче или живете в своем доме, вынесите на улицу мольберт, бумагу, краски гуашь, воду в банке, и пусть ребенок рисует все, что видит вокруг: небо, яблоню, куст смородины. Пусть старается передавать не форму, а цвет. Конечно, если вспомнить методику Марии Монтессори, рисовать можно не только красками, но и ягодами, травой, даже землей. Пусть ребенок сам находит себе краски: сорвет ли он с ветки малину или черную смородину, листик мяты или колосок, пусть его ведет вдохновение и любознательность. Вы же должны следить и слегка направлять, но ни в коем случае не мешать ребенку творить и ограничивать его стереотипами.



«Рисунки на асфальте. Цветные мелки»



Рисование красочных картинок на асфальте не только интересное занятие для ребенка, оно развивает мелкую моторику и воображение. И, конечно, это очень удобный способ в игре научить ребенка читать и считать. Если дорожка, на которой рисует ребенок, выложена из кирпичей, можно предложить ребенку закрашивать кирпичики разными цветами. Так же написать на кирпиче цифру или букву, пусть ребенок перерисовывает ее на кирпич чуть ниже. Кирпичи будут исполнять роль своеобразных клеточек со своими границами, за которые выходить нельзя.

ЭТО Лето

песок река
СОЛНЦЕ востановить
нанаме воздух
ВОДА трава
РАДОСТЬ улыбки
СМЕХ

Вот оно какое, наше лето !!!



Лето – удивительная и благодатная пора, когда детям можно вдоволь гулять, бегать и прыгать. А как интересно летом в детском саду. Какие там интересные летом развлечения и игры!



**Музыкальные занятия любят малыши.
Здесь танцуют, развлекаются и играют от души.**



**Театр «Облака» представил игровую программу « Эксперименты со светом»
Это всё – эксперименты – интересные моменты!**



Мы с водой поиграем и здоровье укрепляем!



МУНИЦИПАЛЬНОЕ БЮДЖЕТНОЕ
ДОШКОЛЬНОЕ ОБРАЗОВАТЕЛЬНОЕ
УЧРЕЖДЕНИЕ
«ДЕТСКИЙ САД № 1 г. ЧЕЛЯБИНСКА»
454021, г. Челябинск,
ул. Братьев Кашириных, 106А
тел./факс (8-351) 734-34-22
mdoukalin1@mail.ru

Заведующий детским садом № 1 Шавейникова Юлия Юрьевна.
Выпуск подготовила творческая группа коллектива:
Челышкина О.В. - инструктор по ФК
Морозова О.Е. - воспитатель гр. «Берёзка»

